WAT WILLSE?

KATHOLISCHE
KIRCHE
BISTUM MÜNSTER

Die Fachstelle...

...Kinder, Jugendliche und Junge Erwachsene im Bistum Münster hat eine Außenstelle mit Sitz in Xanten, dem ehemaligen Regionalbüro West.

Auftrag der Stelle ist die Unterstützung der Verantwortlichen und Multiplikatoren im gesamten Feld der Kinder- und Jugendpastoral in der Region. Dazu zählen die Kreisdekanate Kleve und Wesel. Zu den Aufgaben gehören unter Anderem Qualifizierungsangebote für Ehrenamtliche in der Jugendarbeit, Arbeit in und mit Jugendseelsorgekonferenzen und die Fachberatung der Offenen Kinder – und Jugendarbeit. Für diese Aufgaben und Tätigkeiten verleihen wir vielfältiges Material.

Wie leihe ich Material aus?

Wenn ihr Material ausleihen möchtet, meldet euch am besten telefonisch bei uns. Wir können euch dann sofort sagen, ob das gewünschte Material verfügbar ist, klären mit euch ggf. Besonderheiten und sprechen Zeiten für die Abholung und die Rückgabe des Materials ab. Solltet ihr uns nicht zu den Öffnungszeiten kontaktieren können, so habt ihr auch die Möglichkeit uns einfach eine Mail zu schreiben und wir beantworten diese dann schnellstmöglich.

Kontakt

Fachstelle Kinder, Jugendliche und Junge Erwachsene
Kapitel 3, 46509 Xanten
Telefon: 02801 98861-0

regionalbuero-west@bistum-muenster.de
www.bistum-muenster.de/regionalbuero-west
www.facebook.com/regionalbuerowest
www.instagram.com/regionalbuero_west

Montag bis Donnerstag
8:30Uhr - 16:30Uhr
Freitag
8:30Uhr - 12:00Uhr

Buttonmaschine

Mit der Buttonmaschine könnt ihr individuelle Buttons in zwei verschiedenen Größen für viele Gelegenheiten herstellen. Wir haben Maschinen für einen Buttondurchmesser von 55 und 25 Millimetern für euch.

Gesellschaftsspiele

Für die gemütlichen Stunden am Abend oder für zwischendurch halten wir Gesellschaftsspiele wie zum Beispiel

- TABU
- Phase 10
- Twister
- Black Stories
- Nobody is Perfect
- Bluff
- Torres
- Scotland Yard
- ...

für euch bereit.

Emotion-Cards

Die Emotions-Cards können dazu beitragen, Gefühle in Form von Bildern auszudrücken, was manchen häufig leichter fällt. Sie können als Gesprächseinstieg genutzt werden, um abzuklären, wie es Teilnehmenden gerade geht, welche Erwartungen sie haben und was sie mit einem Thema spontan assoziieren.

Familie Erdmann

Unsere Lieblingsfamilie, die Familie Erdmann besteht aus über 50 Karten von illustrierten Erdmännchen. Jedes Tier zeigt dabei eine andere Emotion, einen anderen Ausdruck oder eine andere Körperhaltung. Das Kartenset eignet sich hervorragend zur Reflexion und Auseinandersetzung der Selbst- und Fremdwahrnehmung, sowie der Wortfindung von Gefühlszuständen.

Café Westblick

Das „Café Westblick“ besteht aus 10 Strandliegestühlen, 10 Schwedenstühlen aus Holz und 5 kleinen Beistelltischchen. Nutzt das ganze Set oder nur Teile dessen für euer Pfarrfest, die Ferienfreizeit oder andere Veranstaltungen. Macht es euch gemütlich!

Die Runde

Die Runde ist eine abwechslungsreiche Gameshow, die ihr nutzen könnt, ohne großartig etwas vorbereiten zu müssen. Geschick, Ausdauer und Konzentration sind bei den über 20 verschiedenen Aufgaben gefragt. Begleitet werden kann die ganze Sause von einer Powerpointpräsentation, die ihr ebenfalls von uns bekommen könnt. Lasst die Spiele beginnen!

Bücher

Für die Vorbereitung von Projekten oder einfach um nach neuen Ideen zu schauen, könnt ihr bei uns auch Bücher ausleihen. Zum Beispiel in den Kategorien:

- Sozialpädagogik
- Erlebnispädagogik
- Liturgie
- Jugendseelsorge
- Kirchen / Gottesdienste
- Spiele
- Recht
- Ferienfreizeiten
- Gruppenstunden
- ...

Teppichfliesen

Bei der Teppichfliesenaufgabe geht es insgesamt um sehr viel Kooperation und Bewegung. Neben Beweglichkeit sind Geschicklichkeit, Koordination von Bewegungsabläufen, Gleichgewichtssinn, und die Kooperation mit Gruppenmitgliedern sehr gefragt. Zum Beispiel, wenn 2 Personen gemeinsam auf 2 Teppichfliesen (hintereinander) stehen um sich dann darauf vorwärtszubewegen, oder nebeneinander stehend sich auf 3 Teppichfliesen (der bekannte 3-Bein-Lauf) ebenfalls von A nach B bewegen sollen.

Spinnennetz

Für die Kooperationsübung „Spinnennetz“ fehlt es oft an geeigneten Befestigungsmöglichkeiten. Hierfür bieten wir euch das mobile Spinnennetz an. Es ist handlich verpackt und schnell aufzubauen. Das Netz kann so eingestellt werden, dass sich unterschiedlich große Löcher ergeben. Die Teilnehmenden müssen durch das Netz, ohne es zu berühren.

Pipeline

Mit der Pipeline wird eine Kugel über eine bestimmte Strecke hinweg zu einem vereinbarten Ziel transportiert. Die Kugel darf dabei jedoch nicht berührt werden. Als Transportmittel dient die Pipeline, ein System von halbierten Kunststoffröhren, die nur nach bestimmten, vorher vereinbarten Regeln von den Teilnehmenden verwendet werden dürfen.

Riesen Mikado

Das beliebte und bekannte Mikado Spiel in XXL-Version fördert die Geschicklichkeit und Konzentration. Mit diesem Riesen-Mikado kann auch überall draußen gespielt werden. Besonders in der Zusammenarbeit mit mehreren Spielenden kommt die kooperative Wirkung hervorragend zutage.

Tower of Power

Mit dem Tower of Power müssen die Teilnehmenden gemeinsam aus einzelnen Bauteilen einen Turm bauen. Wichtig ist die Teamkoordination. Wer übernimmt welche Rolle und welches Ziel setzen wir uns? Wie hoch soll unser Turm werden und wie viel Zeit benötigen wir dafür? Es kommt darauf an, sich als Gruppe Ziele zu setzen, Ziele zu erreichen und vielleicht auch über das Ziel hinaus zu gehen.

Leonardobrücke

Bei der Leonardobrücke erhalten die Teilnehmenden die Aufgabe, aus 28 Stäben ohne weitere Hilfsmittel eine selbsttragende Brücke zu errichten. Nur durch Koordination, Kreativität und den Austausch untereinander gelingt es, die Brücke zu bauen. Das Ergebnis ist eine selbsttragende Konstruktion, die sich hervorragend als Metapher für die Stabilität des Teams nach außen und innen eignet.

MagicNails

Mit den MagicNails könnt ihr in einer Gruppe mit bis zu 10 Personen spannende Kooperationsübungen durchführen, die sich rund um das Thema Problemlösung drehen. Die Übungen mögen vielleicht im ersten Moment unmöglich scheinen, doch das sind sie nicht! Herumgrübeln ist hierbei garantiert, probiert es aus!

Stein der Weisen

Der Stein der Weisen ist eine gewitzte kleine Denkaufgabe um kreative Prozesse in eurer Gruppe anzukurbeln und ein Umdenken zu fördern. Eine Kleingruppe von bis zu 5 Personen bekommt eine Steckplatte mit je einer quadratischen, einer runden und einer dreieckigen Öffnung. Die Gruppe soll nun überlegen wie ein Stein aussieht, der durch alle drei Öffnungen bündig durchgeht. Räumliches Vorstellungsvermögen ist hier genauso gefragt wie Kommunikation und Kreativität. Wir haben Spielsets für drei Kleingruppen.

CollaborationPuzzle

Beim CollaborationPuzzle geht es darum als Team eine, auf den ersten Blick einfache, Aufgabe zu lösen. Ziel ist es, die korrekte Höhe von 8 verschiedenen Holzstäben rauszufinden und diese in die richtige Position eines Holzpodestes zu stecken. Die Gruppe muss sich zusammen eine passende Strategie überlegen, sich organisieren und mit Fehlern umgehen, denn die Regeln sind streng: es sind maximal 100 Arbeitsschritte möglich und es darf nur ein Gruppenmitglied in den Arbeitsbereich. Nur wenn Informationen möglichst genau weitergegeben werden, gelingt die Aufgabe. Diese Kooperationsaufgabe eignet sich für Gruppen mit 5 bis 10 teilnehmenden Personen.

Figurencheck

Figurencheck ist eine Kooperations- und Kommunikationsaufgabe. Alle Teilnehmenden sitzen mit verbunden Augen im Kreis. Nun verteilt die Leitung verschiedenfarbig- und geformte Spielkarten an die Teilnehmenden. In der Mitte des Kreises liegen zwei Karten, die Gruppe weiß aber nicht welche. Ziel ist es herauszufinden, welche Karten sich in der Mitte befinden, denn alle haben einen Zusammenhang! Hier ist Kommunikation gefragt. Diese Aufgabe eignet sich für Gruppen zwischen 6 und 28 Personen.

Zoom

Ein Bild aus mehreren Bildern. Klingt kompliziert – ist es auch. Inspiriert von dem Kinderbuch „Zoom“ von Istvan Banyai wurde diese Kooperationsaufgabe entwickelt. Alle Teilnehmenden sitzen/stehen in einem Kreis und bekommen zu Beginn eine Bildkarte mit verschiedenen Motiven. Gezeigt werden dürfen die Bilder nicht, nur beschrieben! Jede Karte zeigt die gleiche Situation, nur wird diese mit jeder Bildkarte herangezoomt. Ziel ist es, gemeinsam rauszufinden wie die Bilder zusammenhängen, um dann im Anschluss die richtige Reihenfolge festzulegen. Diese Kooperationsaufgabe dient der Förderung einer präzisen Kommunikation. Die Aufgabe eignet sich für Gruppen mit mindestens 15 und maximal 30 teilnehmenden Personen.

CultuRallye

Regeln bestimmen das Zusammenleben und sind Ausdruck einer jeden Kultur. Egal, ob es sich um die Kultur einer Volks- oder Jugendgruppe handelt: Um die Art und Weise wie wir mit fremden Regeln umgehen, dreht sich diese Aufgabe. Ohne zu sprechen, müssen Regeln erlernt, kommuniziert und angepasst werden. Nur so kann eine interkulturelle Kommunikation gelingen. Dieser sanft dosierte „Kulturschock“ wirkt wie ein Augenöffner und es wird erlebbar, wie wir uns als Fremde in neuer Umgebung fühlen und was wir brauchen, um uns orientieren zu können. Die Aufgabe der interkulturellen Kommunikation sollte sorgfältig reflektiert werden und sie eignet sich für bis zu 35 Teilnehmende.

Fremde Welt

Ähnlich wie bei CultuRallye liegt auch bei dieser Aufgabe der Schwerpunkt bei der interkulturellen Kommunikation. Die Großgruppe wird in zwei Kleingruppen geteilt und räumlich getrennt. Jede Gruppe entwickelt nun anhand von diversen Spielblättchen eine eigene Kultur, die im Anschluss verinnerlicht wird. In der darauffolgende Phase treffen die Kulturen aufeinander und es wird deutlich, dass kulturelle Prägung vor allem mit Werten und innerer Haltung zu tun hat. Durch das Erfahrene entstehen Respekt und Toleranz und der Umgang mit Andersartigkeit wird vermittelt. Auch diese Aufgabe sollte gründlich reflektiert werden und eignet sich für Gruppengrößen von 6 bis 20 Personen.

Fußballbillard

Das Fußballbillard besteht aus Fußbällen, die die selben Farben und Markierungen haben wie die Kugeln beim Poolbillard. Es spielen zwei Teams gegeneinander. Ihr könnt selber entscheiden, welchen Spielmodus ihr wählt… spielen wir mit 6 kleinen Toren, aufgebaut wie ein Billardtisch mit seinen 6 Löchern oder spielen wir gegeneinander auf nur zwei Tore. Entscheidet selbst!

Bodenmarkierungen

Mit diesen Markierungen könnt ihr euer Spielfeld markieren, Dinge nummerieren oder Kooperationsaufgaben lösen. Die praktischen Bodenmarkierungen sind aus Gummi, können drinnen und draußen benutzt werden und sind quasi unkaputtbar. Wir haben Zahlen von 1 bis 50.

Erdball

Eigentlich ist unser Erdball nur ein viel zu groß geratener Luftballon. Mit einem Durchmesser von ca. 1,8 Metern eignet er sich besonders gut für Gruppenspiele, zum Rumtollen oder einfach als Dekoration. Wenn ihr ihn ausleihen wollt, dann bekommt ihr auch einen passenden Kompressor mit an die Hand! Und keine Angst, das Ding platzt nicht...

Gummizelle

Die Gummizelle ist eine Kooperationsaufgabe für mehrere Personen. Mit diesem flexiblen Band kann man ein gemeinsames Teamgefühl entwickeln und die Teamkoordination stärken: durch einfaches Zurücklehnen Vertrauen spüren, den gegenseitigen Halt fühlen und gemeinsam logische Systeme entwickeln.

Strippenzieher



Hierbei ist Kooperation und Kreativität gefragt! Unter erschwerten Umständen versucht ihr gemeinsam mit nur einem Stift ein Bild zu malen. Ihr haltet den Stift hierzu aber nicht in der Hand, sondern führt ihn mit Hilfe von verschiedenen Schnüren über das Blatt Papier. Ein Riesenspaß für zwei bis 20 Personen.

Dartscheibe

Cricket, Mickey Mouse oder 301. Mit unserer Dartscheibe könnt ihr die verschiedensten Dartspiele umsetzen. Zusätzlich zu der Dartscheibe könnt ihr die passenden Pfeile dazunehmen.
Spiele wie z.B. 501/301 sind auf unserer „nichtdigitalen“ Scheibe übrigens besonders gut geeignet, um Kopfrechnen zu trainieren!

Wikingerschach

Beim Wikingerschach können zwei Teams gegeneinander antreten. In der Regel besteht jedes Team aus ein bis sechs Spielenden. Ziel des Spiels ist es, mit den Wurfhölzern die gegnerischen Holzklötze, die Kubbs, umzuwerfen. Wenn das geschafft ist, müsst ihr nur noch den König in der Mitte des Spielfeldes treffen und euer Team hat gewonnen.

Mölkky

Mölkky ist ein skandinavisches Wurf- und Geschicklichkeitsspiel, bei dem ähnlich wie beim Wikingerschach verschiedene Hölzer mit einem Wurfholz umgekickt werden müssen. Auf den Hölzern, die es umzuwerfen gilt, stehen Nummern, die eine mögliche Punktzahl für den Wurf darstellen. Der Spieler oder die Spielerin muss eine bestimmte Punktzahl erreichen und verschiedene Wurfbilder geben verschiedene Punkte… Der Spaßfaktor ist garantiert und es ist gar nicht so kompliziert, wie es sich anhört!

Speedstacks

Speedstacks könnt ihr alleine und im Team benutzen. Es geht darum, 12 Becher, Speed Stacks, in vorgegebenen Formationen auf- und wieder abzustapeln. Während es mit etwas Übung darum geht, diese Formationen möglichst schnell zu stapeln, sollte bei deinen ersten Versuchen das sichere „Stacken“, so wird das Stapeln der Becher auf Englisch genannt, im Vordergrund stehen. „Speedstacking“ fördert die Beidhändigkeit, die Auge-Hand-Koordination und die Reaktion. Wir haben die Speedstacks in zwei Größen vorrätig. Während ihr die kleinen Speed Stacks an einem Tisch benutzen könnt, benötigt ihr für die großen Stacks deutlich mehr Platz.

Outdoorjenga

Outdoorjenga ist ein Geschicklichkeitsspiel, das die Konzentration und Feinmotorik fördert. Es geht darum, die Hölzchen aus dem Turm zu ziehen, ohne dass dieser umkippt. Ihr dürft immer nur eine Hand benutzen, die oberste komplette Reihe und mindestens ein Hölzchen in jeder weiteren Reihe müssen liegen bleiben. Verloren hat, wer den Turm zum Stürzen bringt. Alle anderen gewinnen.

Kooperationsaufgabe Eisscholle



Bei dieser klassischen Kooperationsaufgabe muss die Gruppe gemeinsam einen Weg durch ein Feld aus Eischollen finden. Aber Achtung: nicht alle Eisschollen sind betretbar und es kann passieren, dass Teilnehmende ins eisige Wasser fallen und die Gruppe von vorne beginnen muss!

Augenbinden

Die Augenbinden sind für verschiedene Übungen und Spiele geeignet. Besonders bei Kooperationsaufgaben und Vertrauensübungen können sie sinnvoll eingesetzt werden.
Im Vergleich zu Tüchern sind sie durch den Gummizug einfacher in der Anwendung und rutschen nicht.

Moderationsbälle

Diese ansprechenden und bunten Symbole bringen Schwung in jede Feedback- und Auswertungsrunde. Sie unterstützen eine strukturierte Moderation und regen die Kreativität der Teilnehmenden an.

Chaosspiel

Ihr seid auf der Suche nach einem Spiel für eure Gruppenstunde oder Ferienfreizeit? Dann leiht euch doch unser komplett fertiges Chaosspiel aus! Dazu haben wir 77 Spielkarten und Aufgaben sowie den passenden Spielplan für euch vorbereitet. Jede Gruppe versucht als erste, durch das Lösen der einzelnen Aufgaben, das Ziel auf dem Spielplan zu erreichen. Dazu müssen zunächst die erwürfelten Spielfeldnummern gefunden und das Lösungswort von der Rückseite der Spielkarte der Spielleitung mitgeteilt werden. Dieses actionreiche Gruppenspiel kann sowohl drinnen als auch draußen gespielt werden.

Kakerlakofon

Das „Kakerlakofon“ ist ein musikalisches Ratespiel mit Unterhaltungsgarantie! Die Idee ist einfach wie herausfordernd zugleich: Es gilt ein Lied aus sechs einzelnen Teilen zusammen zu setzen. Spieler und Spielerinnen bekommen die Aufgabe, das „Kakerlakofon“ zu bedienen, in dem sie die einzelnen Kakerlaken drücken: Kakerlakenmusiker- und musikerinnen hocken unter dem Tisch und bedienen die Kakerlaken: Jede Kakerlake singt/spricht/krächzt einen zuvor festgelegten Textteil des zu erratenden Liedes. Bei jedem Drücken hören die Spielenden den gesungenen/gesprochenen/gekrächzten Textteil der Kakerlake. Das vollständige Lied entsteht dadurch, dass die Kakerlaken vom Spielenden in der richtigen Reihenfolge gedrückt werden. Das Spielset besteht aus 6 Kakerlaken, einer klappbaren Platte mit 6 Löchern und einem Samttuch mit vorgestanzten Löchern. Die Tischplatte wird am besten auf 2 Böcke gelegt. Beispiele für Lieder und Textteile haben wir im Büro.

Pavillons

In unserem Materialfundus haben wir Pavillons mit einer quadratischen oder rechteckigen Form für euch. So haben die quadratischen Pavillons eine Seitenlänge von 3x3 Metern und das rechteckige Modell von 3x6 Metern. Alle Exemplare können mit und ohne Seitenwände aufgebaut werden.

Stehtische & Hussen

Für eure Veranstaltungen und Partys haben wir 5 Stehtische und die passenden Hussen in orange und beige dazu!

Spikeball

Beim Spikeball spielen zwei Teams bestehend aus zwei Personen gegeneinander. In der Mitte des Spielfeldes steht eine kleine Art Trampolin, es gibt keine Feldmarkierungen. Der Spikeball (ein kleiner gelber Ball) muss auf das Netz geschlagen werden. Allerdings dürfen innerhalb des Teams 3 Berührungen stattfinden, bevor der Ball wieder das Netz berühren muss. Durch die Berührung des Netzes geht die Ballführung an das andere Team über. Dieses muss den Ball annehmen und einen neuen Angriff aufbauen. Der Ball darf nicht den Boden berühren!

Krocket

Krocketieren heißt das Spiel… Wer kennt Krocket nicht noch von vergangenen Kindergeburtstagen und findet sich nicht in fast jeder Spielesammlung von Gruppen irgendwo ein halbvollständiges Krocketspiel? Krocket ist viel mehr als nur ein olles Kinderspiel, hier stecken Emotion hinter!
Mit Geschick, Motivation und jeder Menge Spaß müsst ihr eure Kugeln in einer bestimmten Reihenfolge durch kleine Törchen schlagen. Freude ist garantiert, denn „KROCKETIEREN“ heißt das Spiel!

Slackline

Slacken ist Trendsport und ähnlich dem Seiltanzen. Hierbei wird auf einem Gurtband balanciert, das zwischen zwei Befestigungspunkten gespannt ist. Die Anforderungen des Slacken sind ein Zusammenspiel aus Balance, Konzentration und Koordination. Hierbei wird ein gutes Gleichgewichtsgefühl gefördert. Die mobile Slackline kann natürlich drinnen und draußen benutzt werden, da sie auf einem Gestell montiert werden kann.
In Kooperation mit Gruppenmitgliedern lässt sich die Aufgabe leichter bewerkstelligen.

Bollerwagen

Unsere portablen Bollerwagen könnt ihr für Ausflüge, Ferienfreizeiten oder andere Aktivitäten bei uns ausleihen. Mit bis zu 100 kg können die Bollerwagen bepackt werden und Sand oder unebener Boden sind keine Hindernisse. Für den einfachen Transport kann man sie zusammenklappen und z.B. im Auto transportieren. Wir haben zwei Bollerwagen für euch zur Ausleihe.

Jongliermaterial

In unserer Jonglierkiste findet ihr beispielsweise:

- Bälle
- Tücher
- Diabolo
- Ringe
- Zigarrenkisten
- Jonglierteller
- Jonglierkeulen
- ...

Verkleidungskiste

Ob Theater spielen oder Mottoparty, es gibt die verschiedensten Gelegenheiten mal in eine andere Rolle zu schlüpfen. In unserem Verkleidungskoffer findet ihr viele Einzelstücke, die immer wieder für Spaß sorgen.

Bubbleballs

Bubbleballs sind aufblasbare Kugeln, die über den Oberkörper gezogen werden. Klassischerweise könnt ihr mit den Bubbleballs Fußball spielen. Allerdings ist das Spielfeld beim Bubble - Fußball deutlich kleiner und die Spielzeit beträgt nur wenige Minuten. Ansonsten gelten die selben Regeln wie beim Fußball - nur das Körperkontakt beim Bubble-Fußball erwünscht ist und zum Spiel gehört.

Crossboule

Beim Crossboule wird an den Grundregeln des Boccia festgehalten, nur ist die Wahl des Spielortes beliebig. Gewonnen hat, wer die eigene Kugel möglichst genau an der Zielkugel platzieren konnte. Ungewöhnliche Gelände (sehr unebenes Terrain, Wassergräben oder ähnliches) sind dabei durchaus erwünscht und fordern die Kreativität der Spieler.

Spielekette

Unsere Spielekette verbindet verschiedene Spiele und Aufgaben, gepaart mit einer spannenden Story. Wenn ihr die Kette ausleiht, bekommt ihr einen Koffer, in dem alle Materialen enthalten sind sowie eine Beschreibung die ihr für die Durchführung braucht. Supercool, denn ihr habt alles was ihr für einen Zeitraum von zwei bis drei Stunden braucht in einem Koffer und müsst „fast“ nichts vorbereiten!

Mobiles Exitgame

Hinter Gittern?
Bei unserem Exitgame habt ihr die Aufgabe verschiedene Rätsel zu lösen, um einer brenzligen Situation zu entkommen. Alles was ihr dafür vorbereiten müsst, könnt ihr in der Spielbeschreibung nachlesen. Das gesamte Material befindet sich in einem großen Koffer. Ihr könnt das Spiel mit 2 bis 8 Personen spielen. Die Geschichte baut auf der Spielekette auf, kann aber auch eigenständig geliehen und gespielt werden.

Leinwände

Präsentation, DVD-Abend oder mal die Bilder von der letzten Ferienfreizeit zeigen. Hierfür könnt ihr bei uns Leinwände in verschiedenen Größen und für unterschiedliche Anforderungen ausleihen. Unsere große Leinwand lässt sich auch als Rückprojektionsleinwand nutzen.
Wir haben Leinwände in folgenden Größen für euch:

- 1x 1m
- 1,6x 1,6m
- 2,4x 2,4m

Moderationswände

Moderationswände werden gerne für Schulungen, Besprechungen, Ausstellungen oder Vorträge verwendet. Wir haben zehn dieser Wände für euch auf Lager. Die nutzbare Fläche einer Moderationswand ist etwa 1m breit und 1,40m hoch.

Moderationskoffer

In unseren Moderationskoffern findet ihr diverse Materialien für eure nächste Gruppenarbeit. Wir verleihen die Moderationskoffer in verschiedenen Ausführungen.

- Scheren
- Stifte
- Moderationskarten
- Stecknadeln
- …

Flipchart

Die Flipchart könnt ihr als visuelles Hilfsmittel zur graphischen Unterstützung, beispielsweise von Vorträgen, Referaten, Besprechungen und bei Gruppenarbeiten einsetzen. Eurer Kreativität werden dabei keine Grenzen gesetzt...

Beamer

Für verschiedene Verwendungszwecke haben wir auch verschiedene Beamer für euch im Sortiment. Alle Geräte können per HDMI angeschlossen werden.

Floorspots

Durch den Einsatz von Licht könnt ihr viel bewirken. Gezielt eingesetzt, kann es eine Veranstaltung erstaunlich aufwerten und eine sehr schöne Atmosphäre schaffen. Die Floorspots sind handliche mobile Strahler und werden inklusive der erforderlichen Kabel für den Anschluss ausgeliehen. Zwanzig dieser Strahler und ein passendes Mischpult könnt ihr bei uns ausleihen. Zusätzlich zu den kabelgebundenen Spots haben wir auch zehn mit Akku.

Megafon

Das kesselt richtig in den Ohren! Unser megalautes Megafon ist garantiert lauter als jedes Geschrei und kann für viele verschiedene Aktivitäten genutzt werden. Wem das Gerät auf Dauer zu schwer wird, kann einfach den Umhängegurt verwenden und über das praktische Kabelmikrofon sprechen oder singen.

Nebelmaschine

Ob fettes Livekonzert oder gruselige Party… Mit unserer Nebelmaschine seid ihr bereit eurer Veranstaltung einen mysteriösen und coolen Touch zu geben!

GoPro-Actioncam

Mit dieser GoPro 5 session lassen sich viele coole Momente im Lager, in der Gruppenstunde oder bei Aktionen festhalten. Ob im Wasser, draußen im Regen oder im Freizeitpark, die Actioncam passt in jede Tasche und ist sehr robust!
Also, Film ab!!!

Walkie Talkie`s

Mit diesen Geräten ist es ohne Probleme möglich bei großen Veranstaltungen oder Geländespielen Kontakt zu halten. Ihr könnt mehrere Kanäle einstellen und habt dabei noch eine enorme Reichweite! OVER AND OUT…

Boombox

Ob Party, Stopptanz oder Traumreise. Mit unseren Boomboxen seid ihr für jede Aktion mit musikalischer Unterstützung richtig ausgestattet!
Unsere kleine Box hat es in sich, wird mit Akku betrieben und kann sich per Bluetooth an euer Endgerät koppeln. Wenn es aber richtig fetzen soll und kein Stein mehr auf dem anderen stehen darf, ist unsere dicke „JBL EON ONE Compact“ genau das Richtige für euch. Ihr habt verschiedene Einstellungsmöglichkeiten und könnt Musik per Bluetooth oder kabelgebunden an das Endgerät weitergeben. Das Ganze kann mit einem Akku betrieben werden. Für die Sprachwiedergabe ist ein Mikrofon dabei. Eine gratis APP erweitert die Einstellungsmöglichkeiten.

GPS-Geräte

Solltet ihr irgendwann mal im Dschungel sein und die Orientierung verloren haben, dann kann euch ein GPS Gerät den Weg nach Hause zeigen. Dieses nette kleine Gerät erleichtert euch bei Wanderung die Wegfindung und zeichnet verschiedene Daten auf. Der bekannteste Vertreter GPS-basierter Spiele heißt Geocaching. Das zu findende Objekt, der Cache, ist oftmals eine wasserdichte Dose, deren Inhalt aus einem kleinen Logbuch samt Stift sowie verschiedenartigem Inhalt besteht. Natürlich könnt ihr auch selbst Caches mit Gruppen anlegen und Routen erstellen.

Teppiche

Für ganz besondere Veranstaltungen haben wir verschiedene Teppiche. Unser roter Teppich hinterlässt bei Empfängen und Partys einen bleibenden Eindruck (1m x 8m).
Zu dem Roten Teppich gesellt sich noch ein grünes Modell (2m x 4m).

Fehlt was?

Wenn du denkst, dass etwas Bestimmtes in unserem Materialverleih fehlt, dann melde dich gerne bei uns!

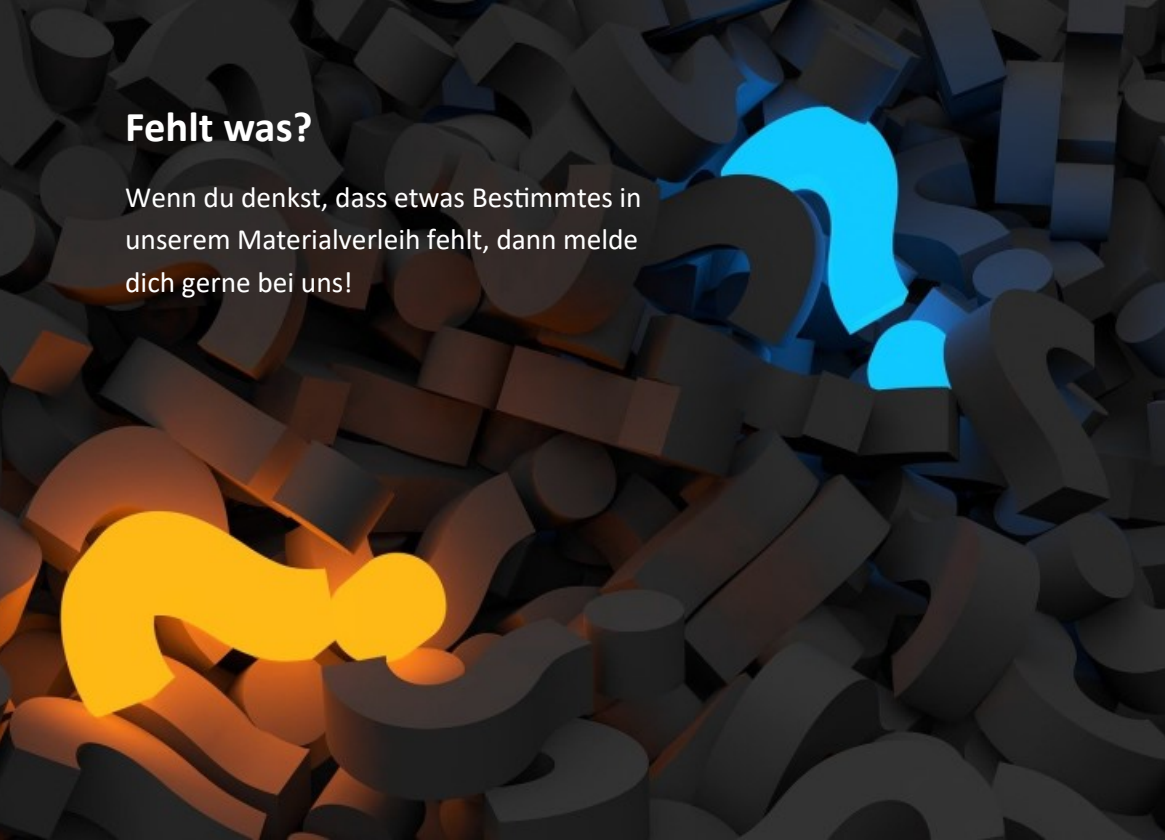

Das Fachstellenbüro in Xanten

Maike Scheller

Verwaltung

holtkamp-ma@bistum-muenster.de

Telefon: 02801-98861-0

Maximiliane Decker

Offene Kinder- und Jugendarbeit

Pastoraler Raum:

- Geldern-Issum-Kerken-Rheurdt-Straelen-Wachtendonk
- Goch-Uedem
- Kevelaer-Weeze

decker-m@bistum-muenster.de

Telefon: 02801-98861-17

Johannes Haesser

Aus- und Fortbildung

Pastoraler Raum:

- Dinslaken-Duisburg (Walsum)-Hünxe-Voerde
- Duisburg (West)
- Hamminkeln-Schermbeck-Wesel
- Kamp-Lintfort-Moers-Neukirchen-Vluyn

haesser@bistum-muenster.de

Telefon: 02801-98861-13

Julia Koch

Verbandsarbeit, Öffentlichkeitsarbeit

Pastoraler Raum:

- Alpen-Rheinberg-Sonsbeck-Xanten
- Bedburg-Hau-Kalkar-Kleve-Kranenburg
- Emmerich-Rees

koch-j@bistum-muenster.de

Telefon: 02801-98861-14

WAT GEFUNDEN?

Nützliche Informationen und Downloads
findet ihr auf unserer Seite.